

**Una soluzione
mobile e multi
funzione**



D-BOX CONTROL (Versione 1.06)

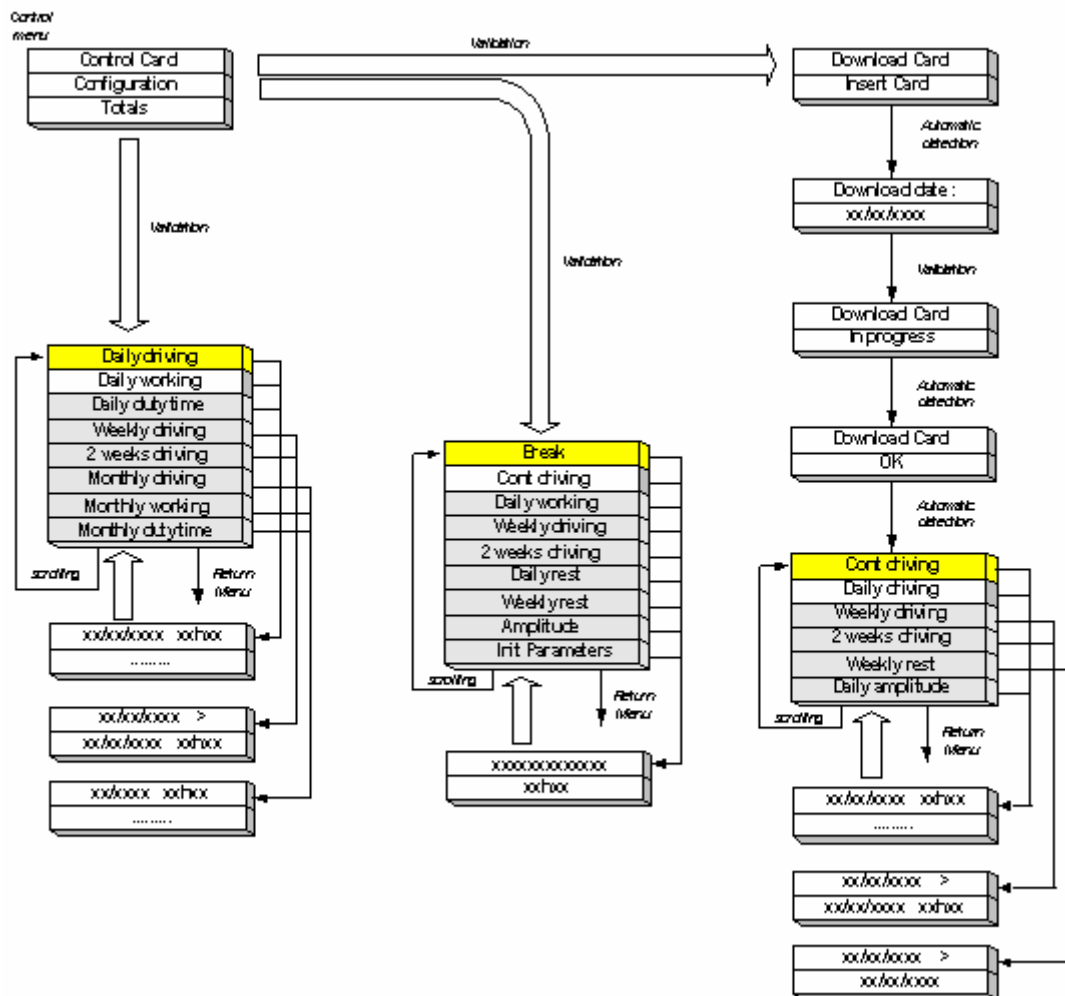
1. presentazione della D-BOX Control

La D-Box Control include le funzioni standard per lo scaricamento dati della D-Box:

- totale o parziale scarico della memoria del tachigrafo
- scaricamento della carta conducente mentre questa è inserita nel tachigrafo
- scarico della carta conducente direttamente inserita nella D-Box (con quest'ultima connessa o no al personal computer)

La D-Box Control include uno specifico menu che permette di controllare i dati della carta conducente.

2. architettura del menu di controllo



3. menù della D-Box Control

Il menù include 3 funzioni secondarie

- 1 controllo della carta
- 2 configurazione
- 3 cumuli

3.1 menù di configurazione

Nel menù di configurazione, si ha la possibilità di cambiare i parametri di settaggio per eseguire il controllo della carta.



Quelli di default sono:


| | | |
|-----------------------|---|-------------------|
| INTERRUZIONE | Durata della pausa dopo il periodo di guida continuo: | 45 minuti |
| GUIDA CONTINUA | Durata del periodo di guida continua: | 4 ore e 30 minuti |
| GUIDA GIORN. | Durata del periodo di guida giornaliero: | 9 ore |
| GUIDA SETT | Durata dei periodi di guida cumulativi settimanali: | 56 ore |
| GUIDA 2 SETT | Durata dei periodi di guida cumulativi bisettimanali: | 90 ore |
| RIPOSO GIOR | Riposo giornaliero: | 9 ore |
| RIPOSO SETT | Riposo settimanale: | 24 ore |
| DURATA | Massimo periodo di lavoro giornaliero: | 15 ore |
| INIZ PARAMETRI | Con la funzione "Inizializza i parametri", questi settaggi sono caricati automaticamente. | |


Per modificarne i valori:

entrate nel menù di configurazione cliccando sul bottone:



Utilizzando i bottoni di selezione "su"  e "giù"  selezionate il parametro da modificare

Premete il bottone  per attivare la funzione di modifica

Usate il bottone  per modificare il valore
Inserite il nuovo valore attraverso la tastiera numerica

Convalidate per mezzo del bottone



3.2 menu "cumuli"

Con questo menù si possono controllare le infrazioni presenti nei dati della carta stessa.

Fate partire il controllo, inserendo la carta nella D-Box e selezionate il bottone





Digitate la data dello scarico. Di default viene proposta la data dell'ultimo scarico/estrazione dall'u.v. (unità veicolare).

Cliccate sul bottone  per convalidare il dato.

Se volete cambiare la data utilizzate il bottone  e inserite la nuova data con la tastiera numerica.


Il controllo avverrà in un tempo medio compreso fra 1 minuto e 30 e 2 minuti

Alla fine del controllo, le situazioni possibili saranno:

-  1 nessuna infrazione: il display della D-Box mostra "Control OK"
-  2 Ci sono alcune infrazioni caricate sulla carta: in questo caso la lista dei parametri sarà mostrata con questa sequenza:



- -guida continua
- -guida giornaliera
- -guida settimanale
- -guida bisettimanale
- -riposo giornaliero
- -riposo settimanale

Se si vogliono avere dettagli sulle singole infrazioni, selezionate ogni parametro mostrato e fate click sul

bottone  per visualizzare le infrazioni caricate nella carta

Esempi:

Guida continua

Premete sempre i tasti  e  per muovervi all'interno dei menù.

| | |
|------------|------|
| 18/05/2007 | 4h46 |
| 05/05/2007 | 4h35 |

↑ ↑

Giorno Durata della guida
dell'infrazione continua

Guida giornaliera

| | |
|------------|------|
| 29/05/2007 | 4h45 |
| 30/05/2007 | 5h57 |

↑ ↑

Date Durata della
guida
giornaliera

Guida settimanale

| | |
|------------|-------|
| 22/05/2007 | ▶ |
| 29/05/2007 | 55h57 |

↑ ↑

settimana durata della guida settimanale
considerata e bisettimanale

Riposo settimanale

| | |
|------------|---|
| 22/05/2007 | ▶ |
| 29/05/2007 | |

↑

Durata del periodo settimanale
senza riposo sufficiente

Ampiezza

| | |
|------------|-------|
| 18/05/2007 | 19h08 |
| 05/05/2007 | 17h18 |

↑ ↑

Data Durata dell'ampiezza
dell'infrazione settimanale

Premete sul bottone  per ritornare alla schermata precedente (lista dei parametri)

3) per i totali mensili

| | |
|---------|-------|
| 04/2007 | 43h22 |
| 05/2007 | 35h18 |

↑ ↑

mese/anno tempi totali di guida
considerato nel mese
 considerato

| AREA TECNICA |
|--------------|
| |
| |

Fornitore: -----
Oggetto: Servizio Consigli Tecnici
Data: 03/07/07

899.022.968

SERVIZIO CONSIGLI TECNICI PER PROFESSIONISTI per l'installazione del programma smartach® tachostore.

Il servizio avra' un costo di 0,96 €* al minuto
piu' 0,24 €* di costo alla risposta.

Da telefono mobile il costo max del servizio
sara' di 1,44 €* piu' 0,24 €* di costo alla risposta.

Il servizio sara' attivo
dal lunedì' al venerdì'
dalle 15:00 alle 17:30.

Il costo max della chiamata sara' di 15 euro.

* i prezzi indicati sono comprensivi I.V.A.